

家電エコポイント 簡単ガイド

家電エコポイントは、地球温暖化防止、経済活性化、地上デジタル放送対応テレビ普及に役立つ対策です。

インターネットで申請される方

右記3点が対応可能な方のみ
ご利用いただけます

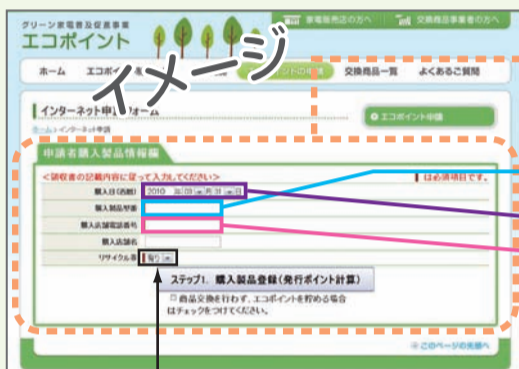
- ①パソコンとA4サイズ用紙を印刷できるプリンターをお持ちの方
- ②インターネットに接続されており、Eメールアドレスをお持ちの方
- ③お持ちのパソコンでPDFファイルの閲覧が可能な方

1

公式ホームページのインターネット 申請画面に必要事項を入力する

※1購入製品につき、1申請書が必要になります。

<http://eco-points.jp>



- 1** 申請者購入製品情報を入力する
必要事項を入力し、「ステップ1購入製品登録」ボタンを押す。




購入製品型番

AB-CDEF

0123-45

保証書例



購入日(西歴)

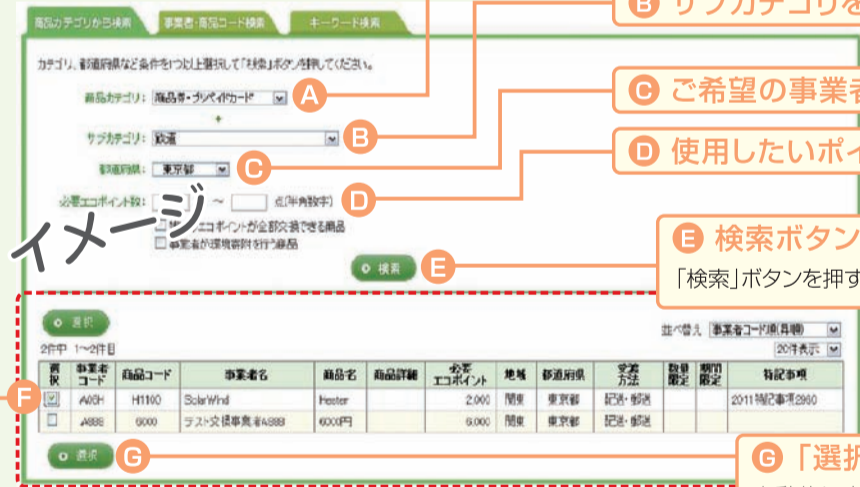
リサイクル券の有無を選択
※2011年1月1日以降に購入された対象製品の申請からは、申請対象が「買い替えをしてリサイクルを行った場合」となるため、申請には家電リサイクル券が必要となります。この場合、「有り」を選択してください。



- 2** 発行されるエコポイントが表示される

- 3** 交換したい商品を選ぶ 必要事項を入力し、「ステップ2申請者情報入力」ボタンを押す。

- ①「商品検索を実施する」ボタンを押す
- ②商品検索ページより欲しい商品を検索



A 欲しい商品カテゴリを選ぶ

B サブカテゴリを選ぶ

C ご希望の事業者所在地を選ぶ

D 使用したいポイント数を入力する

E 検索ボタンを押す

「検索」ボタンを押すと下記ページが開きます。

F 欲しい商品に、チェックをつける

G 「選択」ボタンを押す

自動的に事業者コード/商品コード
などが入力されます

※上記方法で全ての商品をご確認いただけます。(探したい商品や事業者名の一部からも検索できます。)
※各事業者・商品に関する詳細については、各事業所のHPをご覧ください。各事業者に直接お問い合わせください。
※申請前に対象家電製品を購入したサポート販売店で取得する家電エコポイントを、LED電球等へ交換することが出来ます。その場合、家電エコポイント1点が2円換算(2倍)で利用出来ます。詳しくはサポート販売店にお問合せください。

- 4** 申請者情報を入力する 必要事項を入力し、「ステップ3申請者情報登録」ボタンを押す。

※氏名・住所に入力間違いが無いか必ず確認してください。商品は入力された住所へ発送されます。間違った住所が記載されていた場合、商品は届きませんのでご注意ください。

※インターネット申請を行い、全ての入力を終了した後、確定ボタンを押していただくと、「メールアドレスの確認のご案内」メールが送られます。届いたメールの内容に従い、メールアドレスの登録を行ってください。

- 5** 入力内容を確認し、「印刷用画面を表示」ボタンを押す

※家電エコポイントの登録・交換申請は、インターネットによる申請だけでは、申請が完了したことにはなりません。送信後に申請書を印刷し、領収書などの必要書類を貼付の上、家電エコポイント事務局に郵送していただく必要があります。



2

インターネット申請書(PDF ファイル)を印刷する

- ※印刷ボタンを押すと4枚印刷されます。 ①家電エコポイント登録・交換申請書／1枚 ③お手元保管用紙-1／1枚
 ※印刷した申請書をよくお読みください。 ②保証書(コピー)・家電リサイクル券(コピー)貼り付け用書類／1枚 ④お手元保管用紙-2／1枚

3

印刷した申請書に必要な書類を貼付けし、事務局へ郵送する

※申請書に必要な書類以外は郵送しないでください。
 ※エコポイントの発行には、領収書(原本)とメーカー発行の保証書(コピー)が必要です。またリサイクルを行なっただけでは家電エコポイントが発行されません。
 ※印刷された「お手元保管用紙」(2枚)は、必ずお手元に保管しておいてください。
 ※複数の対象製品を購入して、領収書原本が1枚しかない場合は、一通の申請書に原本を、その他の申請書には領収書のコピーを貼り、必ず一つの封筒に入れて郵送してください。

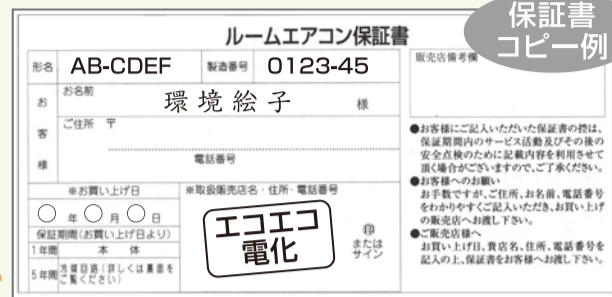
※2011年1月1日以降に購入した場合は、申請対象が「買い換えをしてリサイクルを行った場合」となるため、必ず家電リサイクル券のコピーを貼り付けてください。ただし、リサイクル分のポイントは発行されません。

事務局 〒119-0357 新東京支店留
 2010 グリーン家電
 エコポイント申請係 ① 行

※送付先は郵便私書箱ですので、必ず郵便にてお送りください。(メール便、宅配便は不可)
 ※申請封筒には申請書に記入した住所・氏名を必ず記載してください。
 ※切手の貼り忘れや、郵便料金が不足している申請書は受理できませんのでご注意ください。

1 メーカー発行の保証書のコピー

※購入日、購入店、購入製品の型番と製造番号が分かるものを貼付けてください。



保証書
コピー例

2 領収書又はレシートの原本

※購入日、購入店、購入製品の型番・購入者名・金額が分かるものを貼付けてください。
 ※原則、返却できませんので、お手元にコピーを残すことをおすすめします。



レシート原本
例

3 家電リサイクル券の排出者控えのコピー

※購入された製品と同じカテゴリ製品のリサイクル券のみ有効となります。
 例)テレビのエコポイント申請をする場合、エアコンのリサイクル券を貼付けても無効になります。



家電
リサイクル券
コピー例

商品が届くまで約2ヶ月程かかります。

申請書の文字が不鮮明な場合などは、処理手続きの都合上、さらにお時間をいただいております。

PC・携帯などから、現在の申請状況を簡易的に確認できる、「申請状況トレース機能」をぜひご利用ください。

パソコンアドレス: <http://eco-points.jp/>
 携帯電話アドレス: <http://eco-points.jp/m/>

※投函から3週間を目処に申請書の状況をご確認いただけます。

4

家電エコポイント発行後、商品が届きます

※事業者窓口にて商品を受け取っていただく場合もあります。
 (窓口受け取りの場合は事業者よりはがき、もしくは電話にてご案内いたします。)

※商品は配送の場合、申請書に記載された住所に届きます。

※商品を選ばなかった場合や、家電エコポイントが残った場合はEメールにて通知が届きます。

実施期間

家電エコポイント対象製品購入期限: **2011年3月31日(木)までに対象製品を購入**
 (法人の場合は、2011年3月31日(木)までに納品)

家電エコポイント登録申請受付期限: **2011年5月31日(火)** (消印有効) まで

家電エコポイント交換期限: **2012年3月31日(土)** まで

※万が一、家電エコポイント発行原資が不足する可能性が出てきた場合には、申請順で処理することになりますが、申請順で処理することとなる日の1ヶ月以上前に改めお知らせします。

申請についてのお問い合わせ

グリーン家電エコポイント事務局 ☎ **0570-064-322**
 【受付時間】9:00~17:00(土・日・祝日含む)

※IP電話・PHSからのお問い合わせ先 ☎ 022-745-0500 (申請に関するお問い合わせ)

☎ 011-271-0613 (ポイントに関するお問い合わせ)

注意事項

申請後に家電エコポイント対象製品の返品・交換をする場合は、購入販売店または、上記グリーン家電エコポイント事務局にご連絡ください。

下記に関しては家電エコポイントの申請はできません。

※ポイントが発行された場合も無効になります。その場合は、相当額を返金していただくことがあります。

- 転売した(された)対象製品 例) ネットオークションの出品、リサイクル店への転売
- 対象製品を景品として使用した(された)場合 例) キャンペーン等の景品や、販売促進のための配布/譲渡
- 中古品の申請 リサイクル店やインターネットオークションで購入した中古品での申請は行えません。